

2023シーズン明治安田生命J3リーグ

シーズンパス先行入場 抽選システム



2023シーズンも引き続きJリーグ公式アプリ「Club J.LEAGUE」より、
先行入場抽選のお申込みと試合当日の整理番号確認を実施いたします。

なお、お申込みはスマートフォン・タブレット等Jリーグ公式アプリが使用できる環境が必要となり、
フィーチャーフォン(ガラケー)・PCではお申込みができませんのでご了承のほどよろしくお願いいたします。

先行入場抽選対象席種

2023シーズン【B席(エリア自由)、ホーム自由席】の
シーズンパスをお持ちのおお客様が対象です。

対象ゲート: 1ゲート、4ゲート

先行入場抽選お申込み期間

各試合3週間前の週の
水曜日8:00から2日前の20:00まで

※チケット一般販売と同じタイミングでお申込みを開始します。

※開幕戦やGWなど場合によってお申込開始が変更の可能性がございます。



先行入場抽選の手順

Step.1

スマートフォン・タブレット等に
Jリーグ公式アプリをダウンロード



Jリーグ公式アプリ
「Club J.LEAGUE」の
詳細、ダウンロードはこちら



Jリーグ公式アプリ「Club J.LEAGUE」とは？

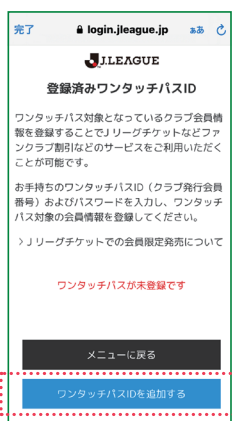
Jリーグ公式アプリ「Club J.LEAGUE」は、クラブニュース、試合結果、順位などの
閲覧はもちろん、チケット招待企画やプレゼント企画などを定期的実施しています。

Step.2

シーズンパスID(ワンタッチパスID)を連携



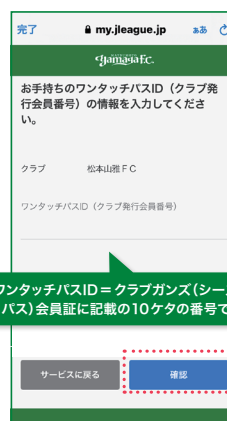
「Club J.LEAGUE」アプリの
メニューから「ワンタッチパス連
携」を選択。



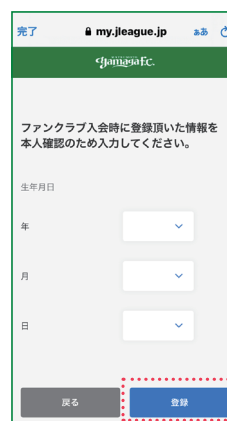
「ワンタッチパスIDを追加す
る」を選択。



お手持ちのワンタッチパスIDのク
ラブを「松本山雅FC」で選択し、
次へを選択。



ご自身のワンタッチパスIDを入
力し、確認をクリック。



ご自身の生年月日を選択し、登
録をクリック。

Step.3

先行入場申込み一覧画像から対象試合をお申込みする

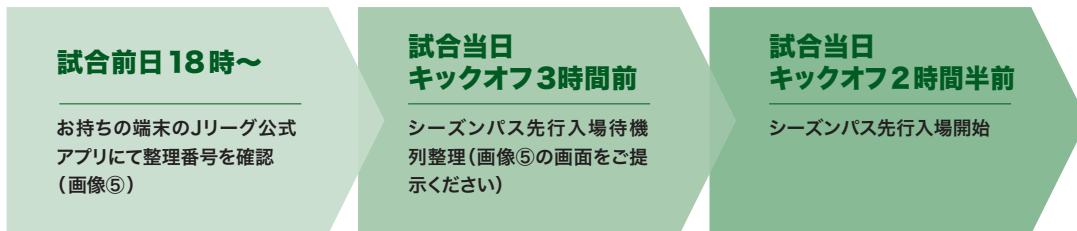
試合3週間前の週の水曜日8:00～
2日前20:00まで



※画像①～④の手順でお進みください。お申込みが完了しますと、申込み完了画面に切り替わります。



Flour 試合当日の流れ



※タイムスケジュールは変更となる可能性があります。

整理番号確認方法

- ① プッシュ通知
- ② ニュース一覧画面上部のお知らせ
- ③ 先行入場お申込み画面右上「整理券」から

! 注意事項

- 抽選に参加されなかった場合でも、シーズンパスをお持ちであれば今まで通り一般入場のお客様よりも先に入場することが可能です。
- 1台の端末にて、アカウントをログイン・ログアウトにて切り替えることで複数人の登録は可能です。
ただし、列整理時は抽選番号画面をご提示いただく必要があり、不正防止のため列整理中の端末の貸し借りは不可とさせていただきますので、1台の端末で使用できる抽選番号は一つとなっております。
- なお、先行入場の抽選番号は一つにつきシーズンパスをお持ちの方4名様までお並びいただけます。
また、抽選番号200番までは整理券を配布いたします。
- 一度お申込みが完了したもののキャンセル・変更は不可となっております。

スマートフォンをお持ちでない方の対応方法

【ご家族の端末をご利用ください】

1台の端末にて、アカウントをログイン・ログアウトにて切り替えることで複数人の登録は可能です。
ただし、待機列整理時は抽選番号画面を提示いただく必要があり、不正防止のため列整理中の端末の貸し借りは不可とさせていただきますので、1台の端末で使用できる抽選番号は一つとなっております。

※2023シーズンも代行お申し込みはできませんのでご了承ください。